



PERÚ

Presidencia del Consejo de Ministros

Centro Nacional de Planeamiento Estratégico

Dirección Nacional de Coordinación y Planeamiento Estratégico

"Decenio de la Igualdad de Oportunidades para mujeres y hombres"
"Año del Dialogo y la Reconciliación Nacional"

Lima, 14 de noviembre de 2018

OFICIO N°298- 2018-CEPLAN/DNCP

Señora
GLORIA MARRUFO FERNANDEZ
Gerente de Planificación y Presupuesto
Municipalidad Provincial de Rioja
Jr. San Martín 1000-1002
Rioja – San Martín.-



Asunto : Remite Informe Técnico de verificación y validación del proyecto del PEI 2019 – 2022 de la Municipalidad Provincial de Rioja.

Referencia : Correo electrónico (Expediente 201803655).

De mi consideración:

Me dirijo a usted para saludarle cordialmente y en atención al correo de la referencia, por el cual solicitan el Informe Técnico del **Plan Estratégico Institucional PEI 2019 - 2022 de la Municipalidad Provincial de Rioja** por parte del CEPLAN, en marco a lo dispuesto en la Directiva N°001-2017-CEPLAN/PCD.

Sobre el particular, se comunica que el equipo de monitores, previa revisión de la articulación del contenido y la estructura del Plan Estratégico señalado, ha elaborado el **Informe Técnico N°086-2018-CEPLAN/DNCP-PEI** que se adjunta al presente, concluyendo que el Plan Estratégico Institucional PEI 2019 – 2022 **cumple con lo requerido** en la normativa vigente.

Finalmente, se felicita el esfuerzo para el desarrollo del proceso de planeamiento estratégico institucional del equipo técnico y a la Alta Dirección al liderar la elaboración del Plan Estratégico Institucional de su institución.

Aprovecho la ocasión para expresarle las muestras de mi consideración y estima.

Atentamente,

GERENCIA DE PLANIFICACIÓN Y PRESUPUESTO
PARA: Planificación / OTE
PARA: Trámite correspondiente
FECHA: 16/11/18
FIRMA: [Signature]



Firmado digitalmente por:
VELEZMORO ORMEÑO Alvaro
Jose FAU 20520504451 soft
Motivo: Soy el autor del documento
Fecha: 15/11/2018 18:48:35-0500



Esta es una copia auténtica imprimible de un documento electrónico archivado por el Centro Nacional de Planeamiento Estratégico - CEPLAN, aplicando lo dispuesto por el Art. 25 de D.S. 070-2013-PCM y la Tercera Disposición Complementaria Final del D.S. 026-2016-PCM. Su autenticidad e integridad pueden ser contrastadas a través de la siguiente dirección web: <https://sistemas.ceplan.gob.pe/stdc/Verifica.aspx>, ingresando la siguiente clave: SXBKQQG

EL PERÚ PRIMERO



PERÚ

Presidencia
del Consejo de Ministros

Centro Nacional de
Planeamiento Estratégico

Dirección Nacional de
Coordinación y Planeamiento
Estratégico

"Decenio de la Igualdad de Oportunidades para mujeres y hombres"
"Año del Diálogo y la Reconciliación Nacional"

INFORME TÉCNICO N°086-2018-CEPLAN/DNCP-PEI

A : ALVARO VELEZMORO ORMEÑO
Director Nacional de Coordinación y Planeamiento Estratégico

DE : SANDY KATHERYN SILVA PIÑA
Especialista en Prospectiva Territorial

AMARO ANGEL RIVADENEIRA SANTA MARÍA
Especialista en Planeamiento Institucional

ASUNTO : Verificación y validación del proyecto Plan Estratégico Institucional 2019
– 2022 de la Municipalidad Provincial de Rioja- Exp. (201803655)

FECHA : San Isidro, 14 de noviembre del 2018.

Tengo a bien dirigirme a usted, en atención al correo electrónico de fecha 13 de noviembre 2018 del especialista de Planeamiento de la Municipalidad Provincial de Rioja, mediante el cual remite su proyecto de Plan Estratégico Institucional 2019-2022 y solicita el Informe Técnico de validación en el marco de lo establecido en la Sección 5.7 de la Guía para el Planeamiento Institucional.

I. ANTECEDENTES

Sobre la normativa aplicable

- 1.1 En marco al Decreto Legislativo N°1088 - Ley del Sistema Nacional de Planeamiento Estratégico y del Centro Nacional de Planeamiento Estratégico, el CEPLAN debe asesorar a las entidades de la Administración Pública para la elaboración, seguimiento y la evaluación de políticas y planes estratégicos de desarrollo con la finalidad de lograr que estos se ajusten a los objetivos estratégicos de desarrollo nacional previstos en el Plan Estratégico de Desarrollo Nacional – PEDN.
- 1.2 Mediante Resolución de Presidencia de Consejo Directivo N°026-2017/CEPLAN/PCD de fecha 02 de mayo del 2017 y publicado en El Peruano el 03 de mayo del 2017, aprueba la Directiva N°001-2017-CEPLAN/PCD "Directiva para la actualización del Plan Estratégico de Desarrollo Nacional".
- 1.3 Con Resolución de Presidencia de Consejo Directivo N°033-2017/CEPLAN/PCD de fecha 02 de junio del 2017 se aprueba la Guía para el Planeamiento Institucional en el marco del ciclo de Planeamiento Estratégico para la mejora continua.
- 1.4 Con Resolución de Presidencia de Consejo Directivo N°062-2017/CEPLAN/PCD de fecha 23 de noviembre del 2017 se Modifica la Guía para el Planeamiento Institucional.

Sobre el Proceso de Asistencia Técnica

1. La elaboración del Plan Estratégico Institucional así como todo el proceso se encuentran enmarcados en la Guía para el Planeamiento Institucional, modificada con Resolución de Presidencia de Consejo Directivo N°062-2017/CEPLAN/PCD, por lo que la validación se enmarcará en esta Guía.
2. La participación del CEPLAN solo comprendió en la revisión de la propuesta del proyecto PEI desarrollada por los especialistas del órgano de planeamiento por lo comunicado por dicha área el proceso se realizó de forma participativa.
3. Se realizaron cuatro (4) revisiones previas a los avances del documento en las diferentes etapas del proceso de elaboración del PEI 2019 – 2022 en coordinación con el área de Planificación de la Municipalidad Provincial de Rioja.

CEPLAN
DNCP
VAB
ANGEL RIVADENEIRA SANTA MARIA

CEPLAN
DNCP
VAB
SANDY KATHERYN SILVA PIÑA



Av. Canaval y Moreyra N° 480,
piso 11, San Isidro
Edificio Chocavento
www.ceplan.gob.pe

EL PERÚ PRIMERO

002



PERÚ

Presidencia
del Consejo de Ministros

Centro Nacional de
Planeamiento Estratégico

Dirección Nacional de
Coordinación y Planeamiento
Estratégico

"Decenio de la Igualdad de Oportunidades para mujeres y hombres"
"Año del Diálogo y la Reconciliación Nacional"

II. ANALISIS

1. La Sección 5. Plan Estratégico Institucional - PEI de la Guía para el planeamiento institucional señala que "El documento PEI debe contener información precisa sobre su diseño y las razones que lo sustentan".
2. Asimismo, la Sección 5.7. Validación y aprobación del PEI de la Guía, señala que las entidades públicas deben remitir por correo electrónico sus proyectos de PEI al CEPLAN, quien verifica y valida la consistencia técnica y emite el Informe Técnico respectivo. Luego de la validación, el titular de la entidad deberá emitir el acto resolutivo de aprobación y disponer su publicación en el Portal de Transparencia Estándar.
3. De la verificación realizada al proyecto PEI se evidencia el desarrollo del contenido mínimo que señala la Guía para el planeamiento institucional.
4. Sobre el nivel de cumplimiento de los criterios de evaluación de la Matriz de Verificación se resalta lo siguiente:

Del cumplimiento del Criterio del 1 al 4

- Se observa que la declaración de política institucional se concreta con el PEI.
- Se evidencia el desarrollo metodológico de la misión institucional, objetivos estratégicos institucionales y acciones estratégicas institucionales.
- El Plan Estratégico Institucional de la Municipalidad Provincial de Rioja cuenta con 11 Objetivos Estratégicos Institucionales y 43 Acciones Estratégicas Institucionales, incluyendo un OEI de Gestión del Riesgo de Desastres, articulados a 26 Objetivos Estratégicos Territoriales.

Del cumplimiento del Criterio del 5 al 6

- Cumple con el desarrollo de la ruta estratégica y la estructura de presentación del PEI así como el uso de los formatos de los Anexos B-1 y B-2, indicados en la Guía para el planeamiento institucional.

III. CONCLUSIONES

1. Se verifica y valida que el Plan Estratégico Institucional – PEI de la Municipalidad Provincial de Rioja, ha sido elaborado en aplicación a las orientaciones que establece la Directiva de actualización del Plan Estratégico de Desarrollo Nacional y la Guía para el Planeamiento Institucional.
2. Conforme al resultado de la Matriz de Verificación, se concluye que es favorable proceder con la aprobación del PEI.

IV. RECOMENDACIONES

1. Se recomienda continuar con los trámites correspondientes para su aprobación mediante acto resolutivo y disponer de su publicación en el Portal de Transparencia Estándar de la entidad.
2. Asimismo, la entidad debe registrar la información de la Matriz de Objetivos y Acciones Estratégicas del PEI en el aplicativo CEPLAN V.01.

Es cuanto debo informar.

Atentamente,


SANDY KATHERYN SILVA PIÑA
Especialista en Prospectiva
Territorial
DNCP - CEPLAN


AMARO ANGEL RIVADENEIRA SANTA MARÍA
Especialista en Planeamiento
Institucional
DNCP - GEPLAN

003



PERÚ

Presidencia
del Consejo de MinistrosCentro Nacional de
Planeamiento EstratégicoDirección Nacional de
Coordinación y Planeamiento
Estratégico

"Decenio de la Igualdad de Oportunidades para mujeres y hombres"

"Año del Diálogo y la Reconciliación Nacional"

MATRIZ DE VERIFICACIÓN DEL PLAN ESTRATÉGICO INSTITUCIONAL – PEI

Pilego	Municipalidad Provincial de Rioja
Nivel de Gobierno	Local
Referencia	Correo
Fecha de remisión del proyecto de PEI	13 de noviembre 2018

Período del PEI	2019 - 2022	Elaboración (X) / Modificación ()
-----------------	-------------	--------------------------------------

Criterios aplicables al PEI – Guía para el Planeamiento Institucional				
Criterios de evaluación		Valoración 0 al 4	Descripción	Observaciones (O) / Recomendaciones (R)
1. Declaración de la Política Institucional		4	Cumple totalmente con el criterio establecido.	
1.1	Se verifica que cumple con presentar la Declaración de la Política Institucional			
2. Construcción de la Misión		4	Cumple totalmente con el criterio establecido.	
2.1	Se identifica con claridad los elementos establecidos para la construcción de la misión.			
3. Construcción de los Objetivos Estratégicos Institucionales - OEI		3	Cumple casi en su totalidad con el criterio establecido	
3.1	Articulación de políticas y planes a través de los OEI			
3.2	Identificación de un OEI de Gestión del riesgo de desastre			
3.3	Consistencia en la construcción de los OEI Tipo I y II			
3.4	Coherencia y consistencia entre los objetivos, indicadores y metas			Verificar los indicadores y la fórmula del indicador.
4. Construcción de las Acciones Estratégicas Institucionales - AEI		2	Cumple casi en su totalidad con el criterio establecido.	
4.1	Consistencia en la construcción de las AEI según su naturaleza			Considerar una AEI relacionado con el BPAM.
4.2	Consistencia y coherencia entre los acciones, indicadores y metas			Mejorar la relación de las AEI, indicadores con el OEI al que pertenece
5. Identificación de la Ruta Estratégica		2	Cumple con el criterio establecido.	
5.1	Se establece un orden de prioridad para los OEI y AEI			
6. Estructura de presentación del PEI		1	Se ha seguido mínimamente el criterio establecido	
6.1	Cumple con la presentación del contenido mínimo y el llenado correcto de los Anexos B-1 y B-2			Anexo B1, la articulación se realiza entre el OEI solo con el OET y AET al que corresponde; No con todos los OET del PDLC. En el anexo B2 El tipo de indicador del OEI.10 es de Producto. Siendo para los OEI el tipo de indicador de Resultado.
Puntaje final		16		

CEPLAN
DINOS
ANGEL RIVAL
KATHERYN SILVANO



Av. Canaval y Moreyra N° 480,
plso 11, San Isidro
Edificio Chocavento
www.ceplan.gob.pe

EL PERÚ PRIMERO

004



PLAN ESTRATÉGICO INSTITUCIONAL DE LA MUNICIPALIDAD PROVINCIAL DE RIOJA 2019 - 2022

INSTRUMENTO DE GESTIÓN QUE IDENTIFICA LA ESTRATEGIA DE LA
ENTIDAD PARA LOGRAR SUS OBJETIVOS DE POLÍTICA

GERENCIA DE
PLANIFICACIÓN Y
PRESUPUESTO

005

PLAN ESTRATÉGICO INSTITUCIONAL DE LA MUNICIPALIDAD PROVINCIAL DE RIOJA 2019 – 2022



GERENCIA DE PLANIFICACIÓN Y PRESUPUESTO



Oficina de Planificación y Ordenamiento Territorial

ALCALDESA

QF. MERCEDES TORRES CHÁVEZ

TENIENTE ALCALDE

ZENÓN ISRAEL MENDOZA GÓMEZ

CONSEJO PROVINCIAL

Jorge Wilmer Sánchez Becerra	SEGUNDO REGIDOR
Emilia Huivín Grández de Dávila	TERCER REGIDOR
Emma Dionisia Ruiz Cabrera	CUARTO REGIDOR
Miguel Antonio Mestanza Pilco	QUINTO REGIDOR
Alexander Tejada López	SEXTO REGIDOR
Oscar Ramos Díaz	SEPTIMO REGIDOR
Eliseo Paredes Díaz	OCTAVO REGIDOR
Álvaro Segundo Arista Acosta	NOVENO REGIDOR
Armando Rodríguez Tello	DECIMO REGIDOR
José Norvil Rojas Santacruz	DECIMO PRIMER REGIDOR

GERENCIA GENERAL DE LA MPR

Ing. Wilson Huancaruna Cubas

GERENCIAS

CPC. Gloria Marrufo Fernández	PLANIFICACIÓN Y PRESUPUESTO
C.P.C. Susana E. Ruiz Cárdenas	ADMINISTRACIÓN Y FINANZAS
Ing. Elmer Santiago Cruz Marchena	INVERSIONES
Ing. Wilson Huancaruna Cubas	DESARROLLO ECONOMICO LOCAL (e)
CPCP. Christian Reategui Bartra	DESARROLLO SOCIAL
Mayor. PNP (r) Edson Espinoza Céspedes	SEGURIDAD CIUDADANA Y VIAL
Ing. Yuri Gary Parodi Ramírez	DESARROLLO AMBIENTAL
Ing. Ing. Kener García Bartra	DESARROLLO URBANO Y RURAL

EQUIPO TÉCNICO.

CPC. William Coronel Ramos	Planificación y Ordenamiento Territorial
Adm. Jesús Arévalo Silva	Desarrollo Institucional y Estadística.



MUNICIPALIDAD PROVINCIAL DE RIOJA

ÍNDICE

Contenido

PRESENTACIÓN	5
INTRODUCCIÓN	6
I. DECLARATORIA DE POLÍTICA INSTITUCIONAL	7
1.1. LINEAMIENTOS DE POLÍTICA INSTITUCIONAL DE LA MUNICIPALIDAD PROVINCIAL DE RIOJA.	7
1.2. PRINCIPIOS	7
1.3. VALORES INSTITUCIONALES	7
II. MISIÓN DE LA MUNICIPALIDAD PROVINCIAL DE RIOJA	8
III. OBJETIVOS ESTRATÉGICOS INSTITUCIONALES, INDICADORES Y METAS ANUALES	9
IV. ACCIONES ESTRATÉGICAS INSTITUCIONALES	10
V. RUTA ESTRATEGICA	13
VI. ANEXOS.	15
6.1. Matriz de Articulación de Planes (B-1)	15
6.2. Matriz del Plan Estratégico Institucional (Anexo B-2)	23



008

PRESENTACIÓN

El presente instrumento de gestión de la Municipalidad Provincial de Rioja, Plan Estratégico Institucional 2019-2022, establece los objetivos, lineamientos de acción y una ruta estratégica trazada por la institución, como resultado de un proceso de planificación estratégica institucional conducida por la Gerencia de Planificación y Presupuesto, y con el asesoramiento del Centro Nacional de Planeamiento Estratégico – CEPLAN, la participación del equipo técnico provincial conformado por las diferentes Unidades orgánicas y Órganos desconcentrados de la Municipalidad Provincial de Rioja y validado por la Comisión de Planeamiento Estratégico; dirigida al logro de los objetivos establecidos en el Plan de Desarrollo Local Concertado, en el marco de una gestión pública basada en atender las demandas y necesidades de su población.

Esta herramienta de Gestión, es un instrumento referente y dinámico que incluye todos los aportes y conclusiones a que se ha llegado de una forma concertada entre todos los participantes, de acuerdo a las siguientes dimensiones: Desarrollo institucional, Desarrollo Social, Desarrollo Económico, Infraestructura y Desarrollo Urbano, Desarrollo Ambiental, Fiscalización, Seguridad Ciudadana y Defensa Civil; y que a través de los resultados de la medición de sus indicadores generados deberá ser evaluado cada año para su posterior actualización de la misma, como parte de una filosofía de gestión de mejora continua en beneficio de la población. Cabe mencionar que el Plan Estratégico Institucional es de compromiso de todos quienes integramos a la Municipalidad Provincial de Rioja para así orientar los esfuerzos a los resultados deseados y que esto a su vez es la base principal para realizar el Plan Operativo Institucional, cuyos objetivos y acciones estratégicas deben estar debidamente presupuestados para conseguir los resultados propuestos.

A continuación, se presenta la información que compete a la Misión de la Municipalidad Provincial de Rioja, Objetivos Estratégicos Institucionales, Acciones Estratégicas Institucionales, Indicadores, Metas Anuales y la identificación de la ruta estratégica.



MERCEDES TORRES CHÁVEZ
ALCALDESA PROVINCIAL DE RIOJA



MUNICIPALIDAD PROVINCIAL DE RIOJA

INTRODUCCIÓN

Los Gobiernos Locales gozan de Autonomía Política Económica y Administrativa en los asuntos de su competencia, la autonomía que la Constitución Política del Perú establece que para las Municipalidades radica en la facultad de ejercer actos de gobierno, administrativos y de administración, con sujeción al ordenamiento jurídico.

Los Gobiernos Locales frente al desafío de consolidar una base de gestión pública que promueva el desarrollo social y el desarrollo económico sostenible e integral de sus pueblos, orientan sus esfuerzos hacia el fortalecimiento y consolidación de las mismas como agentes del desarrollo, la articulación, la democracia y construcción de condiciones que viabilicen hacia una sociedad con mejores servicios y oportunidades que garanticen el bienestar social de sus habitantes. Por tanto, surge la necesidad de dotar de capacidades institucionales a los gobiernos municipales y que esto a su vez implica dotar de fortalezas a las instituciones para alcanzar el desarrollo anhelado.

Ante ello, la Municipalidad Provincial de Rioja frente al desafío descrito y ante un gobierno caracterizado por una gestión eficiente y participativa en el ejercicio de sus funciones y atribuciones; da lugar a que nuestra institución de cumplimiento a la Directiva N° 001 -2017-CEPLAN/PCD Directiva para la Actualización del Plan Estratégico de Desarrollo Nacional, aprobada por Resolución de Presidencia del Consejo Directivo N° 026-2017-CEPLAN/PCD con fecha 02. Mayo.2017 y la “Guía para el Planeamiento Institucional, Modificada por Resolución de Presidencia de Consejo Directivo N° 00053-2018-CEPLAN/PCD.

Es así que el Plan Estratégico Institucional (PEI) 2019 – 2022, instrumento de gestión, lo cual ha sido elaborado producto de un esfuerzo coordinado entre los diferentes actores de la Municipalidad Provincial de Rioja, basándose en el marco del Plan Bicentenario: el Perú hacia el 2021 y en el Plan de Desarrollo Local Concertado de la provincia de Rioja al 2021, proyecta a la gestión hacia el desarrollo integral y el bienestar social de la población.



I. DECLARATORIA DE POLÍTICA INSTITUCIONAL

La Municipalidad Provincial de Rioja tiene como política institucional prestar servicios públicos de calidad, promover el desarrollo integral y sostenible para el cierre de brechas sociales y de infraestructura, simplificar procesos para la generación de valor público, fomentar la participación ciudadana y la transparencia en beneficio de la población de la Provincia de Rioja.

1.1. LINEAMIENTOS DE POLÍTICA INSTITUCIONAL DE LA MUNICIPALIDAD PROVINCIAL DE RIOJA.

- + Mejorar los procesos internos de la MPR, para prestar servicios Públicos de Calidad.
- + Coordinar con los diferentes actores de la Provincia para promover el desarrollo integral y sostenible para el cierre de brechas sociales y de infraestructura.
- + Impulsar la Rendición de Cuentas a la Ciudadanía para crear conciencia generación del valor público.

1.2. PRINCIPIOS

Los funcionarios y servidores de la Municipalidad Provincial de Rioja fundamentan su conducta y acciones en base a los siguientes principios:

- + **Inclusión Social:** Atención prioritaria a las personas y grupos vulnerables.
- + **Modernización de la Gestión Municipal:** Gestión basada en eficiencia y eficacia
- + **Compromiso e Integridad Gubernamental:** Honestidad, racionalidad y eficiencia
- + **Participación y Fiscalización Ciudadana:** Reconocer los derechos fundamentales

1.3. VALORES INSTITUCIONALES

En el Marco de la Ley N° 27816 Ley de Control Interno de las Entidades del Estado, así como la Resolución de Contraloría General N° 04-2017-CG. "Guía para la Implementación y Fortalecimiento del Sistema de Control Interno en las Entidades del Estado". Para lo cual se establecieron valores institucionales de la entidad.

- + **Efectividad:** Desarrollar de manera eficaz y eficiente las metas trazadas por las diferentes Unidades Orgánicas.
- + **Equidad:** efectuar acciones y políticas de interés público orientadas a brindar igual de oportunidades para el desarrollo humano.
- + **Transparencia:** Accionar medidas y decisiones por parte de la Municipalidad Provincial de Rioja de manera abierta.



II. MISIÓN DE LA MUNICIPALIDAD PROVINCIAL DE RIOJA

MISIÓN INSTITUCIONAL

Promover el desarrollo integral y sostenible de la Provincia de Rioja en el marco de una gestión inclusiva, concertada y de bienestar social.



III. OBJETIVOS ESTRATÉGICOS INSTITUCIONALES, INDICADORES Y METAS ANUALES

Los OEI definen los resultados que la entidad espera lograr en las condiciones de vida de la población a la que atiende y en sus condiciones internas en cumplimiento de sus funciones sustantivas o sus funciones de administración interna definidas en la Ley Orgánica del Poder Ejecutivo.

CUADRO N° 01: OBJETIVOS ESTRATÉGICOS INSTITUCIONALES

CODIGO	OBJETIVOS	INDICADORES
OEI. 01	Fortalecer la Gestión Institucional.	Porcentaje de ejecución presupuestal.
		Porcentaje de participación de agentes de la sociedad civil organizada en los talleres de trabajo del presupuesto participativo.
OEI.02	Contribuir con la Calidad de los Servicios Educativos en la Provincia.	Proporción de estudiantes de segundo grado de primaria con nivel satisfactorio de Comprensión Lectora.
		Proporción de estudiantes de segundo grado de primaria con nivel satisfactorio de Comprensión matemática.
OEI.03	Contribuir con la Calidad de los Servicios de Salud en la Provincia.	Porcentaje de niños menores de 5 años con DCI.
		Porcentaje de niños entre 6 y 35 meses con anemia
OEI.04	Promover el Desarrollo Humano y Hábitos Saludables en la Provincia.	Porcentaje de desarrollo humano y social en la provincia.
OEI.05	Promover la Gestión Ambiental en la Provincia de Rioja.	Número de planes y/o programas implementados para el aprovechamiento sostenible de RRNN.
OEI.06	Promover el desarrollo urbano territorial sostenible en la Provincia de Rioja.	Relación entre los kilómetros de vías transitables sobre la totalidad de vías.
OEI.07	Reducir los Índices de Inseguridad Ciudadana en la Provincia de Rioja.	Número de incidentes registrados que atentan contra la seguridad de la población
OEI.08	Mejorar el Servicio de Transporte y Tránsito en la Provincia de Rioja.	Número de accidentes de tránsito registrados.
OEI.09	Incrementar la oferta turística con enfoque cultural en la provincia de Rioja.	Número de arribos turísticos.
		Número de pernoctaciones turísticas.
OEI.10	Protección de la población y sus medios de vida frente a peligros de origen natural y antrópicos.	% de capacidad instalada básica frente a emergencias y desastres
OEI.11	Promover la Competitividad Económica en la Provincia de Rioja.	Volumen de producción del Café (T)
		Volumen de producción del Cacao (T)





IV. ACCIONES ESTRATÉGICAS INSTITUCIONALES

Las Acciones Estratégicas Institucionales responden a los Objetivos Estratégicos Institucionales formulados anteriormente. Para definir las acciones estratégicas se realizó en base a su tipología, programas presupuestales y a sus productos, la cual permitirá como resultado alcanzar de manera conjunta las metas propuestas en los indicadores de la provincia de Rioja.

Consecuentemente se muestra a continuación las siguientes acciones estratégicas institucionales que responden a los objetivos estratégicos institucionales, cuya línea de base son los resultados obtenidos al 31 de diciembre del 2017 y son los siguientes:

CUADRO N° 02: ACCIONES ESTRATÉGICAS INSTITUCIONALES

CODIGO	ACCIONES ESTRATÉGICAS INSTITUCIONALES	INDICADOR
AEI.01.01	Instrumentos de gestión actualizados en beneficio de la administración municipal.	Número de Instrumentos de gestión actualizados en la Municipalidad.
AEI.01.02	Capacidades Fortalecidas del personal de la Municipalidad Provincial.	Porcentaje de personal capacitado de la Municipalidad Provincial.
AEI.01.03	Asesoramiento institucional oportuno en beneficio de la Municipalidad.	Porcentaje de documentos atendidos en el plazo.
AEI.01.04	Espacios y mecanismos de participación ciudadana fortalecidos en la Municipalidad Provincial.	Número de reuniones realizadas con participación del vecino en la Municipalidad.
AEI.01.05	Gestión por procesos implementado en la Municipalidad.	Porcentaje de procesos implementados con enfoque de gestión por procesos en la Municipalidad.
AEI.01.06	Servicio Civil implementado en beneficio de la Municipalidad.	Porcentaje de Servicio Civil implementado en la Municipalidad.
AEI.01.07	Recaudación Tributaria oportuna en beneficio de la Municipalidad.	Porcentaje de Tributos recaudados en la Municipalidad.
AEI.02.01	Apoyo en equipamiento, Infraestructura y Mobiliario adecuado en Instituciones Educativas de la provincia.	Número de IE que cuentan con equipamiento nuevo.
		Número de IE que reciben apoyo en mantenimiento e infraestructura.
		Número de IE que cuentan con mobiliario nuevo.
AEI.03.01	Programas de salud preventivo-promocional orientados a favor de la población de la Provincia	Porcentaje de Población que acceden a los Programas de Salud Preventivo-Promocional en la Provincia.
AEI.03.02	Programas de Control de Calidad focalizados a los establecimientos de atención pública en salud a la población	Porcentaje de Establecimientos de Salud (EESS) que cuentan con las condiciones mínimas para el cumplimiento de las normas MINSA.
AEI.03.03	Programa de salud orientados a poblaciones vulnerables.	Porcentaje de Población que acceden al Seguro Integral de Salud (SIS).
AEI.04.01	Programas de apoyo social de forma permanente a grupos de población vulnerables de la Provincia.	Porcentaje de la Población Vulnerable que accede a los Programas de Apoyo Social
AEI.04.02	Programas de Actividades deportivas municipales de fácil acceso para la población de la Provincia.	Porcentaje de la Población que accede a los Programas Deportivos de la Provincia.



CODIGO	ACCIONES ESTRATÉGICAS INSTITUCIONALES	INDICADOR
AEI.04.03	Programas Multidisciplinarias para jóvenes y niños en la Provincia.	Porcentaje de la Población que accede a los Programas Multidisciplinarias de la Provincia.
AEI.04.04	Acciones desarrolladas en el marco de la inclusión y reconocimiento de manera integral a las organizaciones culturales.	Número de acciones desarrolladas en el marco de la inclusión y reconocimiento de manera integral a las organizaciones culturales.
AEI.04.05	Servicios de bibliotecas de manera integral en la Provincia.	Porcentaje de la Población que acceden a los Servicios de Biblioteca en la Provincia.
AEI.05.01	Manejo de residuos sólidos integral de los ciudadanos para la Provincia	Número de toneladas anuales de residuos sólidos dispuestos adecuadamente en la Provincia.
AEI.05.02	Programas de aprovechamiento sostenible de los Recursos Naturales implementados en la Provincia.	Número de Programas implementadas en el marco de aprovechamiento sostenible de RR. NN de la Provincia.
AEI.05.03	Mantenimiento y Conservación permanente de áreas verdes de uso público en la Provincia	Porcentaje de M2 de áreas verdes en estado óptimo de mantenimiento en la Provincia.
AEI.05.04	Recursos Naturales conservados y fiscalizados para el aprovechamiento sostenible en la Provincia.	Número de Recursos Naturales conservados y Fiscalizados por la MPR.
AEI.05.05	Juntas Administradores de Agua y Saneamiento formalizadas en la provincia.	Número de Juntas Administradores de Agua y Saneamiento formalizadas.
AEI.05.06	Segregación en la fuente y recolección selectiva de residuos sólidos para la Provincia.	Número de toneladas de residuos sólidos inorgánicos recuperados agregados en fuente de origen.
AEI.06.01	Plan de Desarrollo Urbano elaborado de la Provincia.	Porcentaje de elaboración del Plan de Desarrollo Urbano.
		Número de constancias de posesión emitidas para factibilidad de servicios básicos y para procesos de formalización.
		Número de certificados ITSE emitidas para medición de nivel de riesgo de locales comerciales.
AEI.06.02	Red vial integral Mejorada en beneficio de la población de la provincia.	Porcentaje de Vías Rurales mejoradas de la Provincia.
		Porcentaje de vías y calles urbanas mejoradas en la Provincia.
AEI.06.03	Saneamiento físico legal de predios focalizados en la provincia.	Porcentaje de Predios con Saneamiento físico legal en la Provincia.
AEI.07.01	Plan Local de Seguridad Ciudadana implementado de manera óptima en la provincia.	Porcentaje de Implementación del Plan Local de Seguridad Ciudadana de la Provincia.
		Porcentaje de Sectores Patrullados
AEI.07.02	Sistema de seguridad ciudadana con equipamiento integral, en beneficio de la población.	Número de equipos nuevos adquiridos en Sistemas de Seguridad Ciudadana en la Provincia.
AEI.07.03	Capacidad operativa garantizada para el servicio de Serenazgo Municipal del Distrito de Rioja.	Número de actividades preventivas del servicio de Serenazgo.
AEI.08.01	Ordenamiento Integral del Transporte Publico en beneficio de la Provincia.	Número de Autorizaciones otorgadas en la Provincia.
AEI.08.02	Seguridad vial integral en beneficio de la población de la provincia.	Número de Vehículos de Transporte masivo intervenidos en la Provincia.
		Porcentaje de vías y calles con señalización en la Provincia.
AEI.09.01	Productores artesanales competitivos en la Provincia.	Número de productores Artesanales competitivos.
AEI.09.02	Asistencia técnica para el incremento del turismo sostenible en la Provincia.	Número de Operadores Turísticos debidamente registrados y acreditados que reciben Asistencia Técnica en la Provincia.
AEI.09.03	Productos turísticos desarrollados en la provincia.	N° de productos turísticos desarrollados.
AEI.09.04	Prestadores de servicios turísticos categorizados en la Provincia.	Número de empresas prestadores de servicios turísticos categorizados y clasificados.
AEI.10.01	Capacidad Instalada para la preparación y respuesta frente a emergencias y desastres.	Porcentaje de capacidad operativa del centro de operaciones de emergencia regional.
		Porcentaje de Stock de kits de BAH frente a emergencias y desastres a nivel subnacional.



CODIGO	ACCIONES ESTRATÉGICAS INSTITUCIONALES	INDICADOR
AEI.10.02	Implementación adecuada de medidas de protección frente a peligros.	Porcentaje de avance en las medidas no estructurales para el control de zonas críticas frente a peligros.
AEI.10.03	Incorporación de la GRD en la ocupación y uso del territorio.	Porcentaje de edificaciones que cumplen con la normatividad de seguridad en edificaciones. N° de Planes de Acondicionamiento Territorial y Desarrollo Urbano aprobados.
AEI.11.01	Cadenas Productivas Desarrolladas para garantizar el acceso a los mercados de la Provincia.	Número de cadenas productivas en desarrollo.
AEI.11.02	Asistencia técnica con acompañamiento a los pequeños productores agropecuarios.	Número de productores agropecuarios capacitados.
AEI.11.03	Asistencia técnica en la formalización de los establecimientos de manera oportuna a los comerciantes informales en la Provincia.	Número de establecimiento comerciales formalizados en la Provincia.
AEI.11.04	Programa de Capacitación Orgánica de calidad Certificada en beneficio de los productores de la Provincia de Rioja.	Número de empresas o asociaciones que cuentan por lo menos con una certificación orgánica.
AEI.11.05	Planes de negocios implementados para el acceso al mercado de productores agrarios de la provincia.	Número de planes de negocios implementados.
AEI.11.06	Acciones de promoción de la inversión privada con Alianzas estratégicas en beneficio de la Provincia de Rioja.	Número de proyectos en proceso de promoción de la inversión privada.



MUNICIPALIDAD PROVINCIAL DE RIOJA

V. RUTA ESTRATEGICA

CUADRO N° 03: ANALISIS DE PRIORIZACIÓN PARA IDENTIFICAR LA RUTA ESTRATÉGICA

CUADRO N° 3. ANÁLISIS DE PRIORIZACIÓN PARA IDENTIFICAR LA RUTA ESTRATÉGICA								
PRIORIDAD	OEI		Vinculación con la PGG	PRIORIDAD	AEI		Vinculación con la PGG	UNIDAD OPERATIVA RESPONSABLE
	CÓDIGO	DESCRIPCIÓN			CÓDIGO	DESCRIPCIÓN		
1	OEI.01	Fortalecer la Gestión Institucional.	EJE.02 LIN.02.02	1	AEI.01.01	Instrumentos de gestión actualizados en beneficio de la administración municipal.	EJE.02 LIN.02.02	GPYP/ODIyE
				2	AEI.01.02	Capacidades Fortalecidas del personal de la Municipalidad Provincial.		ODIyE/ Oficina de RR.HH
				3	AEI.01.03	Asesoramiento institucional oportuno en beneficio de la Municipalidad.		Gerencias de Línea, Oficinas, Unidades, Áreas/ODIyE
				4	AEI.01.04	Espacios y mecanismos de participación ciudadana fortalecidos en la Municipalidad Provincial.		GDS/ODIyE
				5	AEI.01.05	Gestión por procesos implementado en la Municipalidad.		GPYP/ODIyE/Oficina de R.H.
				6	AEI.01.06	Servicio Civil implementado en beneficio de la Municipalidad.		GPYP/ODIyE/Oficina de R.H.
				7	AEI.01.07	Recaudación Tributaria oportuna en beneficio de la Municipalidad.		GAF/OGRYAT/GDUyR/GDEL
2	OEI.02	Contribuir con la Calidad de los Servicios Educativos en la Provincia de la población.	EJE. 04 LIN 04.03	1	AEI.02.01	Apoyo en equipamiento, Infraestructura y Mobiliario adecuado en Instituciones Educativas de la provincia.	EJE. 04 LIN 04.03	GPYP/ODIyE
3	OEI.03	Contribuir con la Calidad de los Servicios de Salud en la Provincia.	EJE. 04 LIN 04.02	1	AEI.03.01	Programas de salud preventivo-promocional orientados a favor de la población de la Provincia	EJE. 04 LIN 04.02	DIRES-SALUD/ODIyE
				2	AEI.03.02	Programas de Control de Calidad focalizados a los establecimientos de atención pública en salud a la población		DIRES-SALUD/ODIyE
				3	AEI.03.03	Programa de salud orientados a poblaciones vulnerables.		DIRES-SALUD/ODIyE
4	OEI.04	Promover el Desarrollo Humano y Hábitos Saludables en la Provincia.	EJE. 04 LIN. 00.00	1	AEI.04.01	Programas de apoyo social de forma permanente a grupos de población vulnerables de la Provincia.	EJE. 04 LIN. 04.06	GDS / UPA
				2	AEI.04.02	Programas de Actividades deportivas municipales de fácil acceso para la población de la Provincia.	EJE. 00 LIN. 00.00	GDS / UECDyR
				3	AEI.04.03	Programas Multidisciplinarias para jóvenes y niños en la Provincia.	EJE. 00 LIN. 00.00	GDS/ODIyE
				4	AEI.04.04	Acciones desarrolladas en el marco de la inclusión y reconocimiento de manera integral a las organizaciones culturales.	EJE. 04 LIN. 04.06	GDS / UECDyR
				5	AEI.04.05	Servicios de bibliotecas de manera integral en la Provincia.	EJE. 00 LIN. 00.00	GDS/ODIyE
5	OEI.05	Promover la Gestión Ambiental en la Provincia de Rioja.	EJE. 00 LIN. 00.00	1	AEI.05.01	Manejo de residuos sólidos integral de los ciudadanos para la Provincia	EJE. 00 LIN. 00.00	GDA/UGRS
				2	AEI.05.02	Programas de aprovechamiento sostenible de los Recursos Naturales implementados en la Provincia.		GDA/UAV
				3	AEI.05.03	Mantenimiento y Conservación permanente de áreas verdes de uso público en la Provincia.		GDA/UAV
				4	AEI.05.04	Recursos Naturales conservados y fiscalizados para el aprovechamiento sostenible en la Provincia.		GDA/UAV
				5	AEI.05.05	Juntas Administradores de Agua y Saneamiento formalizadas en la provincia.		GDA/UTGSAPyS



017

				6	AEI.05.06	Segregación en la fuente y recolección selectiva de residuos sólidos para la Provincia.		GDA/UGRS
6	OEI.06	Promover el desarrollo urbano territorial sostenible en la Provincia de Rioja.	EJE. 00LIN. 00.00	1	AEI.06.01	Plan de Desarrollo Urbano elaborado de la Provincia.	EJE. 00LIN. 00.00	OPyOT/GPyP
				3	AEI.06.02	Red vial integral Mejorada en beneficio de la población de la provincia.		GDUR/OPT/ODIyE
				4	AEI.06.03	Saneamiento físico legal de predios focalizados en la provincia.		GDUR/OPT/ODIyE
7	OEI.07	Reducir los Índices de Inseguridad Ciudadana en la Provincia de Rioja.	EJE. 04 LIN. 04.05	1	AEI.07.01	Plan Local de Seguridad Ciudadana implementado de manera óptima en la provincia.	EJE. 04 LIN. 04.05	GSCyV/Unidad de Serenazgo
				2	AEI.07.02	Sistema de seguridad ciudadana con equipamiento integral, en beneficio de la población.		GSCyV/Unidad de Serenazgo
				3	AEI.07.03	Capacidad operativa garantizada para el servicio de Serenazgo Municipal del Distrito de Rioja.		GSCyV/Unidad de Serenazgo
8	OEI.08	Mejorar el Servicio de Transporte y Tránsito en la Provincia de Rioja.	EJE. 00 LIN. 00.00	1	AEI.08.01	Ordenamiento Integral del Transporte Público en beneficio de la Provincia.	EJE. 00 LIN. 00.00	GSCyV/OTySV
				2	AEI.08.02	Seguridad vial integral en beneficio de la población de la provincia.		GSCyV/OTySV
9	OEI.09	Incrementar la oferta turística con enfoque cultural en la provincia de Rioja.	EJE. 03 LIN. 03.04	1	AEI.09.01	Productores artesanales competitivos en la Provincia.	EJE. 03 LIN. 03.04	GDEL/UPT
				2	AEI.09.02	Asistencia técnica para el incremento del turismo sostenible en la Provincia.		GDEL/UPT
				3	AEI.09.03	Productos turísticos desarrollados en la provincia.		GDEL/UPT
				4	AEI.09.04	Prestadores de servicios turísticos categorizados en la Provincia.		GDEL/UPT
10	OEI.10	Protección de la población y sus medios de vida frente a peligros de origen natural y antrópicos.	EJE. 00 LIN. 00.00	1	AEI.10.01	Capacidad Instalada para la preparación y respuesta frente a emergencias y desastres.	EJE. 00 LIN. 00.00	GDUyR/UDC
				2	AEI.10.02	Implementación adecuada de medidas de protección frente a peligros.		GDUyR/UPT/UDC
				3	AEI.10.03	Incorporación de la GRD en la ocupación y uso del territorio.		GDUyR/UEyD/UPT
11	OEI.11	Promover la Competitividad Económica en la Provincia de Rioja.	EJE. 03 LIN. 03.04	1	AEI.11.01	Cadenas Productivas Desarrolladas para garantizar el acceso a los mercados de la Provincia.	EJE. 03 LIN. 03.04	GDEL
				2	AEI.11.02	Asistencia técnica con acompañamiento a los pequeños productores agropecuarios.		GDEL/UDP
				3	AEI.11.03	Asistencia técnica en la formalización de los establecimientos de manera oportuna a los comerciantes informales en la Provincia.		GDEL/UCF
				4	AEI.11.04	Programa de Capacitación Orgánica de calidad Certificada en beneficio de los productores de la Provincia de Rioja.		GDEL/UDP
				5	AEI.11.05	Planes de negocios implementados para el acceso al mercado de productores agrarios de la provincia.		GDEL/UCyF
				6	AEI.11.06	Acciones de promoción de la inversión privada con Alianzas estratégicas en beneficio de la Provincia de Rioja.		DDEL/UDP



VI. ANEXOS.

6.1. Matriz de Articulación de Planes (B-1)

OBJETIVO ESTRATÉGICO TERRITORIAL		ACCIÓN ESTRATÉGICA TERRITORIAL		OBJETIVO ESTRATÉGICO INSTITUCIONAL		Explicación de Relación Causal con OET o AET		
Código	Nombre del Indicador	Enunciado	Nombre del Indicador	Código	Enunciado			
OET.08	Fortalecimiento de capacidades institucionales y organizacionales de base para la gestión del desarrollo local de manera concertada y participativa.	Nº de capacitaciones a funcionarios municipales por año	Número de Instrumentos de gestión actualizados en la Municipalidad.	OET.01	Fortalecer la Gestión Institucional.	La relación es causalidad ya que el OEI contribuye plenamente con el OET y su indicador está reflejado en el OEI, por tanto, el resultado del OEI asegura el resultado del OET.		
		Nº de Organizaciones formalizadas y acreditadas.	Capacidades Fortalecidas del personal de la Municipalidad Provincial.					
	% de proyectos ejecutados según priorización.	Asesoramiento institucional oportuno en beneficio de la Municipalidad.						
	% Índice de transparencia.	Espacios y mecanismos de participación ciudadana fortalecidos en la Municipalidad Provincial.						
	% de ejecución presupuestal.	Gestión por procesos implementado en la Municipalidad.						
	OET.17	Infraestructura comercial.	Servicio Civil implementado en beneficio de la Municipalidad.				Porcentaje de Servicio Civil implementado en la Municipalidad.	de participación de agentes de la sociedad civil organizada en los talleres de trabajo del presupuesto participativo
			Recaudación Tributaria oportuna en beneficio de la Municipalidad.				Porcentaje de Tributos recaudados en la Municipalidad.	

MUNICIPALIDAD PROVINCIAL DE RIOJA



610

OBJETIVO ESTRATÉGICO TERRITORIAL		ACCIÓN ESTRATÉGICA TERRITORIAL		OBJETIVO ESTRATÉGICO INSTITUCIONAL		Explicación de Relación Causal con OET o AET
Código	Nombre del Indicador	Enunciado	Nombre del Indicador	Enunciado	Nombre del Indicador	
OET.01	Mejora de infraestructura educativa y del rendimiento académico en los niveles de inicial, primaria y secundaria e implementación con materiales y equipos de las áreas de enseñanza.	Compresión lectora en Estudiantes de 2do grado de EBR. Uso de números y operaciones para resolver problemas en Estudiantes de 2do grado de EBR. Porcentaje de I.E en riesgo, mal estado y no implementado. Cobertura del nivel inicial. Cobertura del nivel primaria. Cobertura del nivel secundaria.	Número de IE que cuentan con equipamiento nuevo. Número de IE que reciben apoyo en mantenimiento e infraestructura. Número de IE que cuentan con mobiliario nuevo.	Contribuir con la Calidad de los Servicios Educativos en la Provincia.	Proporción de estudiantes de segundo grado de primaria con nivel satisfactorio de Comprensión Lectora. Proporción de estudiantes de segundo grado de primaria con nivel satisfactorio de Comprensión matemática.	La relación es causal porque como resultado de la educación en la provincia se debe mejorar los logros de aprendizaje y para ello se está considerando el indicador en la parte institucional de manera que tiene efecto en el resultado del indicador del OET.
OET.02	Mejorar el nivel resolutivo de los establecimientos de salud. Combatir las enfermedades metaxénicas y zoonosis (malaria, dengue, etc.)	Tasa de Malaria. Tasa de Leishmaniasis Tasa de dengue.	Programas de salud preventivo-promocional orientados a favor de la población de la Provincia	Porcentaje de Población que acceden a los Programas de Salud Preventivo-Promocional en la Provincia.	Porcentaje de niños menores de 5 años con DCI.	La relación es casual porque en el nivel institucional se mide la DCI como resultado inicial y éste está vinculado al indicador del OET que lo tiene además con otros indicadores de salud y que serán los resultados intermedios.
OET.03	Reducción de la desnutrición crónica en niños/as menores de cinco años.	Tasa de desnutrición crónica infantil. Tasa de mortalidad infantil.	Programas de Control de Calidad focalizados a los establecimientos de atención pública en salud a la población	Porcentaje de Establecimientos de Salud (EES) que cuentan con las condiciones mínimas para el cumplimiento de las normas Minsa.	Porcentaje de niños entre 6 y 35 meses con anemia	
OET.04	Reducción de las muertes maternas y neonatales.	Razón de muerte materna.	Programa de salud orientados a poblaciones vulnerables	Porcentaje de Población que acceden al Seguro Integral de Salud (SIS).		



OBJETIVO ESTRATÉGICO TERRITORIAL		ACCIÓN ESTRATÉGICA TERRITORIAL		OBJETIVO ESTRATÉGICO INSTITUCIONAL		Explicación de Relación Causal con OET o AET
Código	Nombre del Indicador	Enunciado	Nombre del Indicador	Enunciado	Nombre del Indicador	
OET.06	Nº de talleres de fortalecimiento.	Programas de apoyo social de forma permanente a grupos de población vulnerables de la Provincia.	Porcentaje de la Población Vulnerable que accede a los Programas de Apoyo Social.	Promover el desarrollo humano permite concentrar la atención además en las poblaciones vulnerables, el cual requiere mayor intervención de la municipalidad. Esto justifica la relación causal.		
OET.07	Organizaciones de discapacitados acreditados Nº de Establecimientos para la atención del Adulto Mayor.	Programas de Actividades deportivas municipales de fácil acceso para la población de la Provincia.	Porcentaje de la Población que accede a los Programas Deportivos de la Provincia.	Promover el Desarrollo Humano y Hábitos Saludables en la Provincia.	Porcentaje de desarrollo humano y social en la provincia.	
OET.19	Nº de eventos interculturales	Programas Multidisciplinarias para jóvenes y niños en la Provincia. Acciones desarrolladas en el marco de la inclusión y reconocimiento de manera integral a las organizaciones culturales. Servicios de bibliotecas de manera integral en la Provincia.	Porcentaje de la Población que accede a los Programas Multidisciplinarias de la Provincia. Número de acciones desarrolladas en el marco de la inclusión y reconocimiento de manera integral a las organizaciones culturales. Porcentaje de la Población que acceden a los Servicios de Biblioteca en la Provincia.			
OET.20	Plan de ecosistémicos implementado Nº de Hectáreas reforestadas	Manejo de residuos sólidos integral de los ciudadanos para la Provincia Programas de aprovechamiento sostenible de los Recursos Naturales implementados en la Provincia.	Número de toneladas anuales de residuos sólidos dispuestos adecuadamente en la Provincia Número de Programas implementados en el marco de aprovechamiento sostenible de RR.NN de la Provincia.	Promover la Gestión Ambiental en la Provincia de Rioja.	Número de planes y/o programas implementados para el aprovechamiento sostenible de RRNN.	El indicador del OEI, permite medir la implementación de los planes y programas para lograr el manejo adecuado de las microcuencas, conservación de áreas verdes, de residuos sólidos y recursos naturales conservados.



OBJETIVO ESTRATÉGICO TERRITORIAL		ACCIÓN ESTRATÉGICA TERRITORIAL		OBJETIVO ESTRATÉGICO INSTITUCIONAL		Explicación de Relación Causal con OET o AET
Código	Nombre del Indicador	Enunciado	Nombre del Indicador	Enunciado	Nombre del Indicador	
OET.21	Aplicación de la zonificación ecológica y económica, e implementación del plan de ordenamiento territorial a nivel provincial.	Número de proyectos de inversión pública articulado al Plan de Ordenamiento Territorial.	Mantenimiento y Conservación permanente de áreas verdes de uso público en la Provincia	Porcentaje de M2 de áreas verdes en estado óptimo de mantenimiento en la Provincia		
OET.22	Promover el control y vigilancia de las zonas de conservación y recuperación de ecosistemas (ZOCRES).	Número de ZOCRES inscritos en Registros Públicos. Inspecciones multisectoriales programadas.	Recursos Naturales conservados y fiscalizados para el aprovechamiento sostenible en la Provincia.	Número de Recursos Naturales conservados y Fiscalizados por la MPR.		
OET.23	Reducir los niveles de contaminación ambiental en agua, suelo y aire en la provincia de Rioja.	Porcentaje de Residuos Sólidos Municipales con Disposición final segura a nivel provincial. Número de plantas de tratamiento de aguas residuales.	Juntas Administradores de Agua y Saneamiento formalizadas en la provincia.	Número de Juntas Administradores de Agua y Saneamiento formalizadas.		
OET.24	Ejecutar el pan integral de Gestión Ambiental de Residuos Sólidos en todos los Distritos.	Nº PIGARS implementados.	Segregación en la fuente y recolección selectiva de residuos sólidos para la Provincia	Número de toneladas de residuos sólidos inorgánicos recuperados segregados en fuente de origen.		
OET.25	Promover el funcionamiento eficaz de la CGAL.	Porcentaje de Municipalidades distritales que cuentan con comisiones de gestión ambiental (CGAL) activas.	Plan de Desarrollo Urbano elaborado de la Provincia.	Porcentaje de elaboración del Plan de Desarrollo Urbano.		
OET.01	Mejora de infraestructura educativa y del rendimiento	Compresión lectora en Estudiantes de 2do grado de EBR.				La relación es causal porque el promover el desarrollo urbano territorial y sostenible asegura la articulación vial a
OET.06						Relación entre los kilómetros de vías transitables sobre la totalidad de vías
OET.06						Promover el desarrollo territorial



OBJETIVO ESTRATÉGICO TERRITORIAL		ACCIÓN ESTRATÉGICA TERRITORIAL		OBJETIVO ESTRATÉGICO INSTITUCIONAL		Explicación de Relación Causal con OET o AET
Código	Nombre del Indicador	Enunciado	Nombre del Indicador	Enunciado	Nombre del Indicador	
	académico en los niveles de inicial, primaria y secundaria e implementación con materiales y equipos de las áreas de enseñanza.	Uso de números y operaciones para resolver problemas en Estudiantes de 2do grado de EBR. Porcentaje de I.E en riesgo, mal estado y no implementado. Cobertura del nivel inicial. Cobertura del nivel primaria. Cobertura del nivel secundaria.		sostenible en la Provincia de Rioja		los centros de producción rural-urbana.
OET.14	Articulación vial a los centros de producción rural-urbana.	Longitud de vías (Caminos vecinales y caminos de herradura) terrestres rehabilitadas y/o mejoradas.	Número de constancias de posesión emitidas para factibilidad de servicios básicos y para procesos de formalización.			
OET.15	Mejora de los servicios básicos: agua y desagüe en las comunidades del distrito/provincia.	% de servicios básicos en mal estado	Número de certificados ITSE emitidas para medición de nivel de riesgo de locales comerciales.			
OET.16	Mejorar el acceso al servicio de energía eléctrica rural.					
OET.18	Promover la inversión en infraestructura turística.	Nº de talleres de capacitación para la transferencia de tecnología para la Competitividad del producto artesanal. Proyectos de infraestructura turística viables.	Red vial integral Mejorada en beneficio de la población de la provincia. Porcentaje de Vías Rurales mejoradas de la Provincia. Porcentaje de vías y calles urbanas mejoradas en la Provincia.			



MUNICIPALIDAD PROVINCIAL DE RIOJA

023

OBJETIVO ESTRATÉGICO TERRITORIAL		ACCIÓN ESTRATÉGICA TERRITORIAL		OBJETIVO ESTRATÉGICO INSTITUCIONAL			Explicación de Relación Causal con OET o AET
Código	Nombre del Indicador	Código	Enunciado	Nombre del Indicador	Enunciado	Nombre del Indicador	
OET.26	Promover la inversión en proyectos eco turístico en las áreas naturales.	AET.06.03	Saneamiento físico legal de predios focalizados en la provincia.	Porcentaje de Predios con Saneamiento físico legal en la Provincia.			
OET.05	Fortalecer la seguridad ciudadana con participación plena	AET.07.01	Plan Local de Seguridad Ciudadana implementado de manera óptima en la provincia.	Porcentaje de Implementación del Plan Local de Seguridad Ciudadana de la Provincia	OEI.07	Número de incidentes registrados que atentan contra la seguridad de la población	La inseguridad ciudadana es problema que aqueja en la provincia y requiere de mayor coordinación de la municipalidad, por ello se tiene relación causal incluso a nivel de indicador entre OEI y OET.
		AET.07.02	Sistema de seguridad ciudadana con equipamiento integral, en beneficio de la población.	Porcentaje de Sectores Patrullados			
		AET.07.03	Capacidad operativa garantizada para el servicio de Serenazgo Municipal del Distrito de Rioja.	Número de equipos nuevos adquiridos en Sistemas de Seguridad Ciudadana en la Provincia.			
		AET.08.01	Ordenamiento Integral del Transporte Público en beneficio de la Provincia.	Número de Autorizaciones otorgadas en la Provincia.			
OET.11	Consolidar el turismo como eje de desarrollo Económico con participación	AET.08.02	Seguridad vial integral en beneficio de la población de la provincia.	Número de Vehículos de Transporte masivo intervenidos en la Provincia. Porcentaje de vías y calles con señalización en la Provincia.	OEI.08	Número de accidentes de tránsito registrados.	Los indicadores del OEI tienen relación causal para lograr el resultado de uno de los indicadores del OET.
		AET.09.01	Productores artesanales competitivos en la Provincia.	Número de productores Artesanales competitivos.	OEI.09	Incrementar la oferta turística con enfoque cultural en	



MUNICIPALIDAD PROVINCIAL DE RIOJA

520

OBJETIVO ESTRATÉGICO TERRITORIAL		ACCIÓN ESTRATÉGICA TERRITORIAL		OBJETIVO ESTRATÉGICO INSTITUCIONAL		Explicación de Relación Causal con OET o AET	
Código	Nombre del Indicador	Enunciado	Nombre del Indicador	Enunciado	Nombre del Indicador		
OET.05	de concertada organizaciones públicas, privadas y representantes de la sociedad civil.	N° de turistas nacionales y extranjeros	AET.09.02	Asistencia técnica para el incremento del turismo sostenible en la Provincia.	la provincia de Rioja.		
			AET.09.03	Productos turísticos desarrollados en la Provincia.	N° de productos turísticos desarrollados.		
			AET.09.04	Prestadores de servicios turísticos categorizados en la Provincia.	Número de empresas prestadores de servicios turísticos categorizados y clasificados.		Número de pernóctaciones turísticas.
			AET.10.01	Capacidad instalada para la preparación y respuesta frente a emergencias y desastres.	Porcentaje de capacidad operativa del centro de operaciones de emergencia regional. Porcentaje de Stock de kits de BAH frente a emergencias y desastres a nivel subnacional.		Protección de la población y sus medios de vida frente a peligros de origen natural y antrópicos.
OET.02	Incidencia de delitos por año	AET.10.02	Implementación adecuada de medidas de protección frente a peligros.	Porcentaje de avance en las medidas no estructurales para el control de zonas críticas frente a peligros. Porcentaje de edificaciones que cumplen con la normatividad de seguridad en edificaciones.	Índice de ejecución de presupuestos sociales municipales.	EIOEI que está vinculado con 2 AET, en una relación causal.	
		AET.10.03	Incorporación de la GRD en la ocupación y uso del territorio.	Planes de Acondicionamiento Territorial y Desarrollo Urbano aprobados.			



6.2. Martriz del Plan Estratégico Institucional (Anexo B-2)

Sector:	Gobierno Local
Pliego:	Municipalidad Provincial de Rioja
Periodo	2019-2021
Misión Institucional	Promover el desarrollo integral y sostenible de la Provincia de Rioja en el marco de una gestión inclusiva, concertada y de bienestar social.

Código	OE/AEI Descripción	Nombre del Indicador	Formula del Indicador	Fuente de Datos	Tipo de Indicador	Línea de Base		Valor Actual		Logros esperados en el periodo del Plan				Unidad Orgánica responsable del Indicador
						Valor	Año	Valor	Año	Año 2019	Año 2020	Año 2021	Año 2022	
OEI.01	Fortalecer la Gestión Institucional.	Porcentaje de Ejecución Presupuestal. Porcentaje de participación de agentes de la sociedad civil organizada en los talleres de trabajo del presupuesto participativo.	(Presupuesto ejecutado/Total PIA) * 100% (Número de agentes de la sociedad civil que participan de los Talleres/Número total de agentes de la Sociedad Civil) * 100%	SIAF	Resultado	83.2%	2016	77.4%	2017	90%	95%	98%	100%	GM/GPyP
AEI01.01	Instrumentos de gestión actualizados en beneficio de la administración municipal.	Número de Instrumentos de gestión actualizados en la Municipalidad.	Σ de Instrumentos de gestión actualizados en la Municipalidad.	Instrumentos	Producto	5	2017	5	2017	10	10	10	10	GPYP/ODIYE
AEI01.02	Capacidades Fortalecidas del personal de la Municipalidad Provincial.	Porcentaje de personal capacitado de la Municipalidad Provincial.	(Número de personal capacitado de la MPR/Número Total de Trabajadores de la MPR) * 100%	Informe	Producto	50%	2017	50%	2017	60%	70%	80%	100%	ODIYE/ Oficina de RR. HH
AEI01.03	Asesoramiento Institucional oportuno en beneficio de la Municipalidad.	Porcentaje de documentos atendidos en el plazo.	(Número de documentos atendidos en el Plazo/Total de documentos que ingresa en mesa de partes) * 100%	Informe	Producto	60%	2017	60%	2017	60%	70%	80%	90%	Gerencias de Línea, Oficinas, Unidades, Áreas/ODIYE
AEI01.04	Espacios y mecanismos de participación ciudadana fortalecidos en la Municipalidad Provincial.	Número de reuniones realizadas con participación del vecino en la Municipalidad.	Σ de Reuniones realizadas con Participación de los vecinos en el Distrito.	Informe	Producto	4	2017	4	2017	5	7	9	12	GDS/ODIYE
ACCIONES ESTRATÉGICAS DEL OEI.01														



MUNICIPALIDAD PROVINCIAL DE RIOJA

027

Código	OE/AEI	Descripción	Nombre del Indicador	Formula del Indicador	Fuente de Datos	Tipo de Indicador	Línea de Base		Valor Actual		Logros esperados en el período del Plan				Unidad Orgánica responsable del Indicador
							Valor	Año	Valor	Año	Año 2019	Año 2020	Año 2021	Año 2022	
AEI01.05		Gestión por procesos implementado en la Municipalidad.	Porcentaje de procesos implementados con enfoque de gestión por procesos en la Municipalidad.	(Número Total de Procesos Implementados)/Número de Procesos con Enfoque de gestión por procesos *100%	Informe	Producto	ND	2017	ND	2017	10%	20%	30%	40%	GPYP/ODIYE/Oficina de R.H.
AEI01.06		Servicio Civil implementado en beneficio de la Municipalidad.	Porcentaje de Servicio Civil implementado en la Municipalidad.	(Número de trabajadores con Tránsito a la Ley Servir / Número Total de Trabajadores Nominados de la Municipalidad) *100%	Informe	Producto	10%	2017	10%	2017	30%	50%	80%	100%	GPYP/ODIYE/Oficina de R.H.
AEI01.07		Recaudación Tributaria oportuna en beneficio de la Municipalidad.	Porcentaje de Tributos recaudados en la Municipalidad.	(Número de tributos Municipales recaudados / Número Total de tributos municipales) *100%	Informe	Producto	60%	2017	60%	2017	70%	80%	90%	100%	GAF/OGRYAT/GDUYR/GDEL
OEI.02		Contribuir con la Calidad de los Servicios Educativos en la Provincia.	Proporción de estudiantes de segundo grado de primaria con nivel satisfactorio de Comprensión Lectora.	(Número de Estudiantes de 2do Grado con Nivel Satisfactorio en Comprensión Lectora)/Número Total de Estudiantes del 2do Grado de Educación Primaria) *100%	ECE	Resultado	56%	2016	22%	2010	60%	65%	70%	75%	ODIYE/UGEL RIOJA
			Proporción de estudiantes de segundo grado de primaria con nivel satisfactorio de Comprensión matemática.	(Número de Estudiantes de 2do Grado con Nivel Satisfactorio en Comprensión Matemática)/Número Total de Estudiantes del 2do Grado de Educación Primaria) *100%	ECE	Resultado	48.7%	2016	14.2%	2010	50%	60%	65%	70%	ODIYE/UGEL RIOJA
ACCIONES ESTRATÉGICAS DEL OEI. 02															
AEI02.01		Apoyo en equipamiento, Infraestructura y Mobiliario adecuado en Instituciones Educativas de la provincia.	Número de IE que cuentan con equipamiento nuevo. Número de IE que reciben apoyo en mantenimiento e infraestructura.	Σ de Instituciones Educativas Implementadas Σ de Instituciones Educativas en buen estado	Patrimonio UGEL Rioja Infraestructura UGEL Rioja	Producto Producto	30	2017	30	2017	50	70	75	100	UGEL RIOJA/ODIYE UGEL RIOJA/ODIYE



028

OEI/AEI	Nombre del Indicador	Formula del Indicador	Fuente de Datos	Tipo de Indicador	Línea de Base		Valor Actual		Logros esperados en el periodo del Plan				Unidad Orgánica responsable del Indicador
					Valor	Año	Valor	Año	Año 2019	Año 2020	Año 2021	Año 2022	
	Número de IE que cuentan con mobiliario nuevo.	Σ de Instituciones Educativas Implementadas con Mobiliario	Patrimonio UGEL Rioja	Producto	30	2017	30	2017	50	70	80	100	UGEL RIOJA/ODIYE
	Porcentaje de niños menores de 5 años con DCI.	(Número de niños menores de 5 años con DCI en la Provincia/Número total de niños menores de 5 años en la Provincia) *100%	DIRES-RIOJA	Resultado	11%	2017	12%	2018	13%	14%	15%	16%	DIRES-SALUD/ODIYE
OEI. 03	Contribuir con la Calidad de los Servicios de Salud en la Provincia.	(Número de niños menores entre 6 y 35 meses con Anemia en la Provincia/Número total de niños menores de 6 y 35 meses en la Provincia) *100%	DIRES-RIOJA	Resultado	9.0%	2017	15.60%	2018	10.60%	7.60%	5.60%	4.80%	DIRES-SALUD/ODIYE
ACCIONES ESTRATÉGICAS DEL OEI. 03													
AEI03.01	Programas de salud preventivo-promocional orientados a favor de la población de la Provincia	Porcentaje de Población que acceden a los Programas de Salud Promocional en la Provincia.	DIRES-SALUD	Producto	50%	2017	50%	2018	50%	50%	50%	50%	DIRES-SALUD/ODIYE
AEI03.02	Programas de Control de Calidad focalizados a los establecimientos de atención pública en salud a la población	Porcentaje de Establecimientos de Salud (EES) que cuentan con las condiciones mínimas para el cumplimiento de las normas MINSA.	DIRES-SALUD	Producto	100%	2017	100%	2018	100%	100%	100%	100%	DIRES-SALUD/ODIYE
AEI03.03	Programa de salud orientados a poblaciones vulnerables	Porcentaje de Población que acceden al Seguro Integral de Salud (SIS).	DIRES-SALUD	Producto	61%	2017	46%	2018	50%	50%	50%	50%	DIRES-SALUD/ODIYE



OEI/AEI	Descripción	Nombre del Indicador	Formula del Indicador	Fuente de Datos	Tipo de Indicador	Línea de Base		Valor Actual		Logros esperados en el periodo del Plan				Unidad Orgánica responsable del Indicador
						Valor	Año	Valor	Año	Año 2019	Año 2020	Año 2021	Año 2022	
OEI.04	Promover el Desarrollo Humano y Hábitos Saludables en la Provincia.	Porcentaje de Desarrollo Humano y Social en la Provincia.	(Número de Personas con Mejor Desarrollo Humano y Social en la provincia/Número Total de la Población de la Provincia) *100%	INEI	Resultado	0.575	2005	0.6206	2007	0.5	0.5	0.5	0.5	GDS/ODIyE
ACCIONES ESTRATÉGICAS DEL OEI.04														
AEI04.01	Programas de apoyo social de forma permanente a grupos de población vulnerables de la Provincia.	Porcentaje de la Población Vulnerable que accede a los Programas de Apoyo Social.	(Número de personas de las zonas vulnerables que acceden a los Programas de Apoyo Social/Número de personas que viven en sectores vulnerables) *100%	Informe	Producto	ND	2017	ND	2017	5%	10%	15%	20%	GDS / UPA
AEI04.02	Programas de Actividades deportivas municipales de fácil acceso para la población de la Provincia.	Porcentaje de la Población que accede a los Programas Deportivos de la Provincia.	(Número de personas que participan activamente de estos programas deportivos/Número Total de la Población en la Provincia) *100%	Informe	Producto	9%	2017	9%	2017	9	10	11	12	GDS / UECDyR
AEI04.03	Programas Multidisciplinarias para jóvenes y niños en la Provincia.	Porcentaje de la Población que accede a Los Programas Multidisciplinarias de la Provincia.	(Número de personas que acceden a los Programas Multidisciplinarias/Número Total de la Población en la Provincia) *100%	Informe	Producto	ND	2017	ND	2017	4%	8%	12%	14%	GDS/ODIyE
AEI04.04	Acciones desarrolladas en el marco de la inclusión y reconocimiento de manera integral a las organizaciones culturales.	Número de acciones desarrolladas en el marco de la inclusión y reconocimiento de manera integral a las organizaciones culturales.	Σ de actividades programas en el POI en el marco de la inclusión.	Informe	Producto	3	2017	3	2017	3	4	4	6	GDS / UECDyR
AEI04.05	Servicios de bibliotecas de manera integral en la Provincia.	Porcentaje de la Población que acceden a los Servicios de Biblioteca en la Provincia.	(Número de personas que accede a los Servicios de Biblioteca de manera integral/Número Total de la Población en la Provincia) *100%	Informe	Producto	2%	2017	2%	2017	2%	4%	6%	8%	GDS/ODIyE



OEI/AEI		Nombre del Indicador	Formula del Indicador	Fuente de Datos	Tipo de Indicador	Línea de Base		Valor Actual		Logros esperados en el periodo del Plan				Unidad Orgánica responsable del Indicador
Código	Descripción					Valor	Año	Valor	Año	Año 2019	Año 2020	Año 2021	Año 2022	
OEI. 05	Promover la Gestión Ambiental en la Provincia de Rioja.	Número de planes y/o programas implementados para el aprovechamiento sostenible de RRNN.	(Número de Planes y/o Programas Implementados para el Aprovechamiento Sostenible/Numero de Planes y/o Programas Formulados) *100%	Informe	Resultado	2	2017	N/D	2016	3	4	5	6	GDA / UCA
ACCIONES ESTRATÉGICAS DEL OEI. 05														
AEI05.01	Manejo de residuos sólidos integral de los ciudadanos para la Provincia	Número de toneladas anuales de residuos sólidos dispuestos adecuadamente en la Provincia.	Σ de residuos sólidos con manejo adecuado.	Informe/Partes Diarios	Producto	ND	2017	ND	2017	ND	ND	ND	ND	GDA/UGRRSS
AEI05.02	Programas de aprovechamiento sostenible de los Recursos Naturales implementados en la Provincia.	Número de Programas implementadas en el marco de aprovechamiento sostenible de RR. NN de la Provincia.	Σ de Programas implementados en el marco del aprovechamiento sostenible.	Informe	Producto	1	2017	1	2017	1	1	1	1	GDA/UAV
AEI05.03	Mantenimiento y Conservación permanente de áreas verdes de uso público en la Provincia.	Porcentaje de M ² de áreas verdes en estado óptimo de mantenimiento en la Provincia.	(Número de m ² de áreas verdes conservados para el uso público/Número de m ² de áreas verdes de uso público en la Provincia) *100%	Informe	Producto	5%	2017	5%	2017	6%	8%	10%	12%	GDA/UAV
AEI05.04	Recursos Naturales conservados y fiscalizados para el aprovechamiento sostenible en la Provincia.	Número de Recursos Naturales conservados y fiscalizados por la MPR.	Σ de Recursos Naturales Conservados y Fiscalizados por la MPR.	Informe	Producto	5	2017	5	2018	6	7	8	9	GDA/UAV
AEI05.05	Juntas Administradores de Agua y Saneamiento formalizadas en la Provincia.	Número de Juntas Administradores de Agua y Saneamiento formalizadas.	Σ de Juntas Administradores de Agua y Saneamiento formalizadas en la Provincia.	Resoluciones Gerenciales	Producto	4	2018	2	2017	4	6	8	10	GDA/UTGSAPYS
AEI05.06	Segregación en la fuente y recolección selectiva de residuos sólidos para la Provincia.	Número de toneladas de residuos sólidos inorgánicos recuperados en fuente de origen.	Σ de Residuos sólidos inorgánicos recuperados y agregados en fuente de origen.	Informe/Meta 25	Producto	76	2017	56	2016	78	82	88	90	GDA/UGRRSS

MUNICIPALIDAD PROVINCIAL DE RIOJA




031

OEI/AEI		Nombre del Indicador	Formula del Indicador	Fuente de Datos	Tipo de Indicador	Línea de Base		Valor Actual		Logros esperados en el período del Plan				Unidad Orgánica responsable del Indicador
Código	Descripción					Valor	Año	Valor	Año	Año 2019	Año 2020	Año 2021	Año 2022	
OEI.06	Promover el desarrollo urbano territorial sostenible en la Provincia de Rioja.	Número de kilómetros de vías transitables sobre la totalidad de vías.	Σ de Vías Mejoradas.	Fichas	Resultado	67	2017	67	2017	70	73	75	78	GI / OEP
ACCIONES ESTRATÉGICAS DEL OEI.06														
AEI06.01	Plan de Desarrollo Urbano elaborado de la Provincia.	Porcentaje de elaboración del Plan de Desarrollo Urbano. Número de constancias de posesión emitidas para factibilidad de servicios básicos y para procesos de formalización. Número de certificados ITSE emitidas para medición de nivel de riesgo de locales comerciales.	(Número de Actividades culminadas para la elaboración del PDU/Número Total de actividades para Elaborar el PDU) *100% Σ de Constancias de posesión emitidas para factibilidad de servicios básicos y para procesos de formalización. Σ de Certificados ITSE emitidas para medición de nivel de riesgo de locales comerciales.	Informe de la OPyOT Informe Informe	Producto Producto Producto	ND 125 168	2017 2017 2017	ND 184 170	2018 2017 2017	1 130 180	1 140 200	1 150 210	1 160 220	OPYOT/GPyP GDUR / UC GDUR / UDF
AEI06.02	Red vial integral Mejorada en beneficio de la población de la provincia.	Porcentaje de Vías Rurales mejoradas de la Provincia. Porcentaje de vías y calles urbanas mejoradas en la Provincia.	(Número de Vías Rurales mejoradas de la Provincia /Número total de Vías Rurales de la Provincia) *100% (Número de Vías Urbanas mejoradas de la Provincia/Número total de Vías Urbanas de la Provincia) *100%	Informe Rendición de Cuentas	Producto Producto	40% 67%	2017 2017	40% 67%	2017 2017	45% 68%	50% 69%	60% 70%	70% 73%	GDUR/OPT/ODIyE/IVP GDUR/OPT/ODIyE
AEI06.03	Saneamiento físico legal de predios focalizados en la provincia.	Porcentaje de Predios con Saneamiento físico legal en la Provincia.	(Número de Predios con Saneamiento Físico Legal de la Provincia/Número total de Predios Focalizados en la Provincia) *100%	Informe	Producto	35%	2017	35%	2017	40%	45%	50%	55%	GDUR/OPT/ODIyE/IVP



Código	OEI/AEI Descripción	Nombre del Indicador	Formula del Indicador	Fuente de Datos	Tipo de Indicador	Línea de Base		Valor Actual		Logros esperados en el periodo del Plan			Unidad Orgánica responsable del Indicador	
						Valor	Año	Valor	Año	Año 2019	Año 2020	Año 2021		Año 2022
OEI.07	Reducir los índices de Inseguridad Ciudadana en la Provincia de Rioja.	Número de incidentes registrados que atentan contra la seguridad de la población	Σ de incidentes registrados que atentan contra la seguridad de la Población.	Informe	Resultado	478	2017	478	2017	370	300	200	150	GSCYV / SERENAZGO
ACCIONES ESTRATÉGICAS DEL OEI.07														
AEI07.01	Plan Local de Seguridad Ciudadana implementado de manera óptima en la provincia.	Porcentaje de Implementación del Plan Local de Seguridad Ciudadana de la Provincia.	(Número de Acciones Implementadas en el Marco del PLSC en la Provincia/Número de Acciones del Plan Local de Seguridad Ciudadana) *100%	Informe	Producto	50%	2017	50%	2018	30%	40%	50%	60%	GSCYV/Unidad de Serenazgo
AEI07.02	Sistema de seguridad ciudadana con equipamiento integral, en beneficio de la población.	Porcentaje de Sectores Patrullados	(Número de Sectores patrullados/Número Total de Sectores que cuenta el distrito) *100%	Informe	Producto	80%	2017	80%	2018	83%	85%	90%	95%	GSCYV/Unidad de Serenazgo
AEI07.03	Capacidad operativa garantizada para el servicio de Serenazgo Municipal del Distrito de Rioja.	Número de actividades preventivas del servicio de Serenazgo.	Σ de Equipos adquiridos para la Seguridad Ciudadana.	Informe patrimonial	Producto	10	2017	10	2018	12	14	16	18	GSCYV/Unidad de Serenazgo/UCP
OEI.08	Mejorar el Servicio de Transporte y Tránsito en la Provincia de Rioja	Número de accidentes de tránsito registrados.	Σ de acciones Preventivas Intersectoriales implementadas.	Reportes	Resultado	100	2017	80	2018	60	50	40	20	GSCYV / TRANSITO
ACCIONES ESTRATÉGICAS DEL OEI.08														
AEI08.01	Ordenamiento Integral del Transporte Público en beneficio de la Provincia.	Número de Autorizaciones otorgadas en la Provincia.	Σ de Autorizaciones Otorgadas en la Provincia.	Informe	Producto	10	2017	10	2017	12	14	16	18	GSCYV/OTYSV
AEI08.02	Seguridad vial integral en beneficio de la población de la provincia.	Número de Vehículos de Transporte masivo intervenidos en la Provincia. Porcentaje de vías y calles con señalización en la Provincia.	Σ de Transportistas intervenidos (Número de Vías y Calles con señalización en la Provincia/ Número de vías y calles de la Provincia) *100%	Informe	Producto	120	2017	130	2018	110	105	100	90	GSCYV/OTYSV
OEI.09		Número de arribos turísticos	Σ de arribos turísticos realizados a la ciudad de Rioja	Reportes	Resultado	33203	2017	33203	2017	34000	35000	36000	37000	GDEL / UPT



033

Código	OEI/AEI		Nombre del Indicador	Formula del Indicador	Fuente de Datos	Tipo de Indicador	Línea de Base		Valor Actual		Logros esperados en el periodo del Plan				Unidad Orgánica responsable del Indicador
	Descripción						Valor	Año	Valor	Año	Año 2019	Año 2020	Año 2021	Año 2022	
			Número de pernотaciones turísticas	Σ de pernотaciones realizados a la ciudad de Rioja por parte de los turistas.	Reportes	Resultado	59707	2017	59707	2017	62000	64000	65000	68000	GDEL/ UPT
ACCIONES ESTRATÉGICAS DEL OEI. 09															
AEI09.01	Productores artesanales competitivos en la Provincia.	Número de productores Artesanales competitivos.	Σ de Productores Artesanales competitivos.		Registros DIRCETUR	Producto	1	2017	1	2017	1	2	3	4	GDEL/UPT
AEI09.02	Asistencia técnica para el incremento del turismo sostenible en la Provincia.	Número de Operadores Turísticos debidamente registrados y acreditados que reciben Asistencia Técnica en la Provincia.	Σ de Operadores Turísticos registrados y acreditados en la Provincia.		Registros DIRCETUR	Producto	1	2017	1	2017	1	2	3	4	GDEL/UPT
AEI09.03	Productos turísticos desarrollados en la Provincia.	N° de productos turísticos desarrollados.	Σ de productos turísticos desarrollados en la Provincia.		Registro Nacional de Artesanos	Producto	8	2017	8	2017	8	9	9	10	GDEL/UPT
AEI09.04	Prestadores de servicios turísticos categorizados en la Provincia.	Número de empresas prestadores de servicios turísticos categorizados y clasificados.	Σ de empresas prestadores de servicios turísticos categorizados y clasificados.		Registros DIRCETUR	Producto	1	2017	1	2017	1	2	3	4	GDEL/UPT
OEI. 10	Protección de la población y sus medios de vida frente a peligros de origen natural y antrópicos	Índice de ejecución presupuestal de programas sociales municipales.	(Avance de ejecución presupuestal por PP/Total del presupuesto asignado por PP) *100%		SIAF/Consulta Amigable	Producto	99.8	2017	99.8	2017	100%	100%	100%	10%	GDS/ UPA
ACCIONES ESTRATÉGICAS DEL OEI. 10															
			Porcentaje de capacidad operativa del centro de operaciones de emergencia regional.	(Capacidad operativa del COEP frente a emergencias y Desastres/Total de Operaciones del Centro de Emergencias) *100%	Informe	Producto	60%	2017	60%	2017	65%	70%	75%	80%	GDUyR/UDC
AEI10.01	Capacidad instalada para la preparación y respuesta frente a emergencias y desastres.	Porcentaje de Stock de kits de BAH frente a emergencias y desastres a nivel subnacional.	(Número de kits de BAH frente a emergencias y desastres entregados a las familias vulnerables/Número de familias en zonas vulnerables ante la ocurrencia de un desastre) *100%		Informe	Producto	20%	2017	20%	2017	20%	25%	30%	35%	GDUyR/UDC



OEI/AEI		Nombre del Indicador	Formula del Indicador	Fuente de Datos	Tipo de Indicador	Línea de Base		Valor Actual		Logros esperados en el periodo del Plan				Unidad Orgánica responsable del Indicador
Código	Descripción					Valor	Año	Valor	Año	Año 2019	Año 2020	Año 2021	Año 2022	
AEI10.02	Implementación adecuada de medidas de protección frente a peligros.	Porcentaje de avance en las medidas no estructurales para el control de zonas críticas frente a peligros.	(Número de atenciones de medidas estructurales/Número de medidas no estructurales para el control de zonas críticas) *100%	Informe	Producto	10%	2017	10%	2017	15%	20%	25%	GDUyR/UPT/UDC	
AEI10.03	Incorporación de la Gestión de Riesgo de Desastres - GRD en la ocupación y uso del territorio.	Porcentaje de edificaciones que cumplen con la normatividad de seguridad en edificaciones.	(Número de Edificaciones que cumplen con la normatividad de seguridad/Número de Edificaciones) *100%	Informe	Producto	12%	2017	12%	2017	20%	25%	30%	GDUyR/UEyD	
OEI. 11	Promover la Competitividad Económica en la Provincia de Rioja.	Planes de Acondicionamiento Territorial y Desarrollo Urbano aprobados.	Plan de Acondicionamiento Territorial y Desarrollo Urbano aprobado.	Informe	Producto	N/D	2017	1	2017	2	2	2	GDUyR/UPT	
		Toneladas de producción del Café (T)	Toneladas de Producción de Café en la Provincia de Rioja.	Tonelada	Resultado	13000	2017	13000	2017	13000	15000	16000	17000	GDEL/ UDP
		Toneladas de producción del Cacao (T)	Toneladas de Producción de Cacao en la Provincia de Rioja.	Tonelada	Resultado	360	2017	360	2017	360	380	400	420	GDEL/ UDP
ACCIONES ESTRATÉGICAS DEL OEI. 11														
AEI11.01	Cadenas Productivas Desarrolladas para garantizar el acceso a los mercados de la Provincia.	Número de cadenas productivas en desarrollo.	Σ de cadenas productivas en desarrollo.	DIREPRO	Producto	1	2017	1	2017	1	2	3	4	GDEL
AEI11.02	Asistencia técnica con acompañamiento a los pequeños productores agropecuarios.	Número de productores agropecuarios capacitados.	Σ de Productores Agropecuarios Capacitados	Informe	Producto	220	2017	220	2017	250	260	270	280	GDEL/UDP
AEI11.03	Asistencia técnica en la formalización de los establecimientos de manera oportuna a los comerciantes informales en la Provincia.	Número de establecimiento comerciales formalizados en la Provincia.	Σ de establecimientos comerciales formalizados en la provincia.	Informe	Producto	1650	2017	1650	2017	1660	1670	1680	1700	GDEL/UCF



MUNICIPALIDAD PROVINCIAL DE RIOJA

035

Código	OE/AEI		Nombre del Indicador	Formula del Indicador	Fuente de Datos	Tipo de Indicador	Línea de Base		Valor Actual		Logros esperados en el periodo del Plan				Unidad Orgánica responsable del Indicador
	Descripción	Valor					Año	Valor	Año	Año 2019	Año 2020	Año 2021	Año 2022		
AEI11.04	Programa de Capacitación Orgánica de calidad Certificada en beneficio de los productores de la Provincia de Rioja.	Número de empresas o asociaciones que cuentan por lo menos con una certificación orgánica.	Σ de Empresas o asociaciones con certificación orgánica.	Informe	Producto	65	2017	65	2017	120	130	140	160	GDEL/UDP	
AEI11.05	Planes de negocios implementados para el acceso al mercado de productores agrarios de la provincia.	Número de planes de negocios implementados.	Σ de planes de negocio implementados.	Informe	Producto	10	2017	10	2017	12	14	16	18	GDEL/UCyF	
AEI11.06	Acciones de promoción de la inversión privada con Alianzas estratégicas en beneficio de la Provincia de Rioja.	Número de proyectos en proceso de promoción de la inversión privada.	Σ de Proyectos en proceso de promoción de la inversión privada.	Informe	Producto	1	2017	1	2017	2	3	4	5	DDEL/UDP	

